

Samenvatting

KvK-nummer	17162869
Bedrijfsnaam	Paramio Trading B.V.
Adres	Raakheuvel 14 5685BP BEST
Safe Number	NL00841623
Telefoonnummer	0499332278 Klik hier
RSIN nummer	812835475
Rechtsvorm	Besloten vennootschap met gewone structuur
Vestigingsnummer	000001463063
Datum vestiging	2-3-2004

Kredietinformatie

Bedrijfsstatus	Actief		
Huidige score (0-100)	90	Huidige kredietlimiet (€)	110,000
Score omschrijving	zeer goede kredietwaardigheid		
Omzet	-	resultaat uit gewone bedrijfsvoering voor belasting	-
Netto waarde	1,413,605	Aankoop limiet	-

Internationale Score

A Internationale Score Omschrijving	Zeer Laag Risico	De Creditsafe Internationale Score is een gestandaardiseerde score afgeleid van de normale Creditsafe score. Hierdoor kan een score vergelijking worden gemaakt tussen bedrijven in verschillende landen.
--------------------------------------------	------------------	-----------------------------------------------------------------------------------------------------------------------------------------------------------------------------------------------------------

Hoogste moedermaatschappij

Safe Number	Bedrijfsnaam	Ondernemingsnummer
NL00841623	Paramio Trading B.V.	17162869

Geen gelieerde bedrijven gevonden.

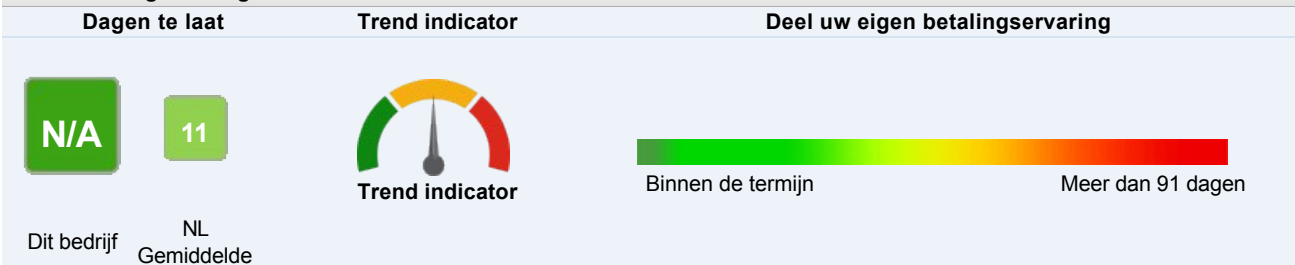
Commentaar

De onderneming is meer dan 12 jaar geleden opgericht.	→
De onderneming heeft 0 werknemers.	→
De onderneming maakt deel uit van een groep.	→
De onderneming is langer dan 7 jaar op dit adres gevestigd.	→
De kredietscore voor deze onderneming is gestegen van 68 naar 90 op 01-09-2015.	↑
De kredietlimiet voor deze onderneming is gestegen van €88000 naar €110000 op 06-08-2016.	↑
De jaarrekening gegevens zijn 7 maanden oud.	→
De nettowaarde is gestegen met 28% in de laatste verslagperiode.	↑
De liquide middelen van de onderneming zijn gestegen met 25% in de laatste verslagperiode.	↑

Jaarverslag

Datum meest recente jaarverslag	Netto Waarde	Werkkapitaal	Liquideitsratio
31-12-2015	1.413.605	350.668	22,55
31-12-2014	1.101.313	247.178	7,74
31-12-2013	1.320.153	-114.571	0,59

Samenvatting betalingsinformatie



Media solutions

Klik hier voor media resultaten

Online Incasso

Step 1

Zoek het bedrijf op

Step 2

Voer het bedrag in

Step 3

Kies een incasso-bureau

Step 4

Akkoord en verzending

Bij Creditsafe kunt u in enkele minuten uw incasso-zaken online aanmelden. Het is eenvoudig, veilig en snel. Daarnaast hebt u de keuze uit drie incasso bureau's. Volg de genoemde stappen en uw incasso wordt automatisch voor u ingediend.

Ga

Overzicht betalingsgedrag

Gemiddelde kredietduur		Openstaande dagen	
Gemiddelde kredietduur sector	55,83	Gemiddeld aantal openstaande dagen sector	53,20
Uitstel van betaling / moratorium	nee		

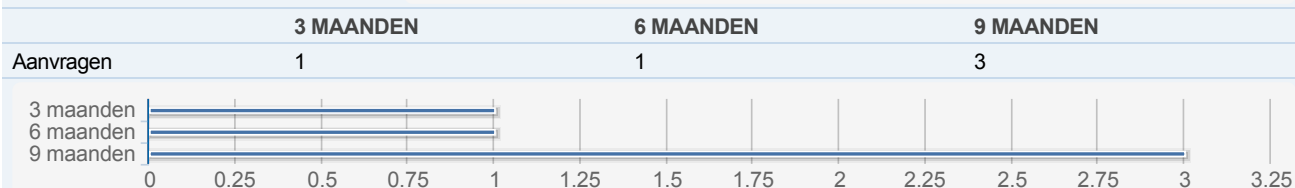
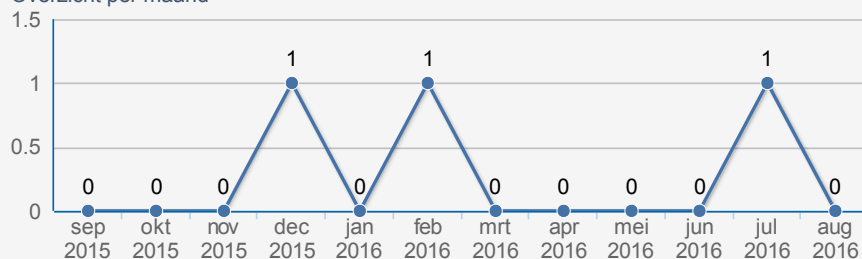
Overzicht faillissementen

Rechtzaken	nee
-------------------	-----

Aanvraag overzicht

De laatste aanvraag was 25-7-2016.
Er zijn 3 aanvragen geweest in de afgelopen 12 maanden.
Er is een gemiddelde van 0 rapport aanvragen per maand.

Overzicht per maand



Bedrijfsinformatie

Handelsnaam	Paramio Trading B.V.	Kantoor type	Hoofdvestiging
Straat	Raakheuvel	Huisnummer of postbus	14
Plaats	BEST	Postcode	5685BP
Telefoonnummer	0499332278	Internetadres	
Bedrijfsstatus	Actief	Rechtsvorm	Besloten vennootschap met gewone structuur
Startdatum onderneming	1-2-2004	Datum akte van oprichting	2-3-2004
Type organisatie	Onderneming		
Exporteur	ja	Importeur	ja
Opheffingsdatum		Datum voortzetting	2-3-2004
Datum meest recente jaarverslag	31-12-2015		
Reden van ontbinding		Reden van inschrijving	Nieuwe vestiging (startende onderneming)

Activiteit

Hoofd activiteit code:	6420
Hoofdactiviteit beschrijving:	Financiële holdings

Gegevens correspondentieadres

Straat	Raakheuvel	Huisnummer of postbus	14
Plaats	BEST	Postcode	5685BP
		Land	Nederland

Kapitaalgegevens

Maatschappelijk kapitaal		Geplaatst kapitaal	18,000
Gestort kapitaal	18,000		

Personeelsgegevens

Aantal werknemers	0
Aantal werknemers (Bron: Jaarrekening)	2
Werkzame personen fulltime	

Informatie directeuren


W.A.C. Van Keulen-Pouwels

Jaarverslagen

Algemene gegevens uit de jaarrekening

Jaarverslagen	31-12-2015	31-12-2014	31-12-2013	31-12-2012	31-12-2011
Accountantscontrole					
Oordeel					
 Geconsolideerde dochters	0	- 0	- 0	- 0	- 0

Balans

Jaarverslagen	31-12-2015	%	31-12-2014	%	31-12-2013	%	31-12-2012	%	31-12-2011
Weken	52		52		52		52		52
Valuta	EUR		EUR		EUR		EUR		EUR
Geconsolideerde (y / n)	N		N		N		N		N
ACTIVA									
Immateriële vaste activa	-	-	-	-	-	-	-	-	-
 Materiële vaste activa	1.058.272	1,7%	1.041.017	-0,7%	1.048.723	-0,1%	1.049.668	-1,7%	1.067.961







	Financiële vaste activa	750.248	25,9%	595.709	-50,6%	1.205.600	999,9%	18.000	0,00 %	18.000
	Totaal vaste activa	1.808.520	10,5%	1.636.726	-27,4%	2.254.323	111,1%	1.067.668	-1,7%	1.085.961
	Voorraden	-	-	-	-	-	-	-	-	-
	Handelsdebiteuren	-	-	-	-	-	-	-	-	-
	Overige vorderingen	16.195	222,9%	5.016	-61,7%	13.097	190%	4.516	-94,9%	88.592
	Liquide middelen	350.744	25,8%	278.831	81,2%	153.868	-36,9%	243.772	106%	118.325
	Overige vlottende activa	0	-	0	-	0	-	0	-	0
	Totaal vlottende activa	366.939	29,3%	283.847	70%	166.965	-32,8%	248.288	20%	206.917
	Totaal Activa	2.175.459	13,3%	1.920.573	-20,7%	2.421.288	84%	1.315.956	1,8%	1.292.878
PASSIVA										
	Gestort en opgevraagd kapitaal	18.000	0,00 %	18.000	0,00 %	18.000	0,00 %	18.000	0,00 %	18.000
	Reserve voor herwaardering	-	-	-	-	-	-	-	-	-
	Aandeel derden	-	-	-	-	-	-	-	-	-
	Onverdeelde winst	0	-	0	-	0	-	0	-	0
	Overige reserves	1.395.605	28,8%	1.083.313	-16,8%	1.302.153	209,6%	420.647	10,2%	381.644
	Groepsvermogen	0	-	0	-	0	-	0	-	0
	Totaal eigen vermogen	1.413.605	28,4%	1.101.313	-16,6%	1.320.153	201%	438.647	9,8%	399.644
	Totaal voorzieningen	85.807	0,00 %	85.807	0,00 %	85.807	15,4%	74.356	16,2%	63.966
	Achtergestelde leningen	-	-	-	-	-	-	-	-	-
	Overige langetermijnverplichtingen	659.776	-5,3%	696.784	-5%	733.792	-4,8%	770.800	-4,6%	807.808
	Totaal langetermijnschulden	745.583	-4,7%	782.591	-4,5%	819.599	-3%	845.156	-3,1%	871.774
	Handelscrediteuren	-	-	-	-	-	-	-	-	-
	Overige kortlopende schulden	16.271	-55,6%	36.669	-87%	281.536	775,6%	32.153	49,8%	21.460
	Totaal vlottende passiva	16.271	-55,6%	36.669	-87%	281.536	775,6%	32.153	49,8%	21.460
	Totaal Passiva	2.175.459	13,3%	1.920.573	-20,7%	2.421.288	84%	1.315.956	1,8%	1.292.878
	Werkkapitaal	350.668	41,9%	247.178	315,7%	-114.571	-153%	216.135	16,5%	185.457
	Netto Waarde	1.413.605	28,4%	1.101.313	-16,6%	1.320.153	201%	438.647	9,8%	399.644

Winst & verliesrekening

Jaarverslagen	31-12-2015	%	31-12-2014	%	31-12-2013	%	31-12-2012	%	31-12-2011
Weken	52		52		52		52		52
Valuta	EUR		EUR		EUR		EUR		EUR
Geconsolideerde (y / n)	N		N		N		N		N
Omzet	-		-		-		-		-
Som der overige bedrijfsopbrengsten	-		-		-		-		-
Som der bedrijfslasten	-		-		-		-		-
Bedrijfsresultaat	-		-		-		-		-
Rentebaten	-		-		-		-		-





Rentelasten	-	-	-	-	-	-	-	-	-
Resultaat uit gewone bedrijfsvoering voor belasting	-	-	-	-	-	-	-	-	-
Belasting	-	-	-	-	-	-	-	-	-
Resultaat uit gewone bedrijfsvoering na belastingen	-	-	-	-	-	-	-	-	-
Aandeel in w/v deelnemingen	-	-	-	-	-	-	-	-	-
Buitengewone baten en lasten	-	-	-	-	-	-	-	-	-
Nettoresultaat	-	-	-	-	-	-	-	-	-
ANDERE INFORMATIE									
Lonen en salarissen	-	-	-	-	-	-	-	-	-
Afschrijvingen en overige waardeverminderingen	-	-	-	-	-	-	-	-	-

Ratio-analyse

Jaarverslagen	31-12-2015	%	31-12-2014	%	31-12-2013	%	31-12-2012	%	31-12-2011
Weken	52		52		52		52		52
Valuta	EUR		EUR		EUR		EUR		EUR
Geconsolideerde (y / n)	N		N		N		N		N
RENTABILITEITSRATIO'S									
Resultaat uit gewone bedrijfsvoering voor aftrek van belasting	-	-	-	-	-	-	-	-	-
Rendement op ingezet vermogen	-	-	-	-	-	-	-	-	-
Rendement op ingezet activatotaal	-	-	-	-	-	-	-	-	-
Rendement op ingezette nettoactiva	-	-	-	-	-	-	-	-	-
Omzet / nettowerkkapitaal	-	-	-	-	-	-	-	-	-
ACTIVITEITENRATIO'S									
Voorraadtermijn in dagen	-	-	-	-	-	-	-	-	-
Debiteurentermijn in dagen	-	-	-	-	-	-	-	-	-
Crediteurentermijn in dagen	-	-	-	-	-	-	-	-	-
LIQUIDITEITSRATIO'S									
 Current ratio	22,55	191,3%	7,74	999,9%	0,59	-92,4%	7,72	-19,9%	9,64
 Quick ratio	22,55	191,3%	7,74	999,9%	0,59	-92,4%	7,72	-19,9%	9,64
 Actuele schuldratio	0,01	-66,7%	0,03	-85,7%	0,21	200%	0,07	40%	0,05
SOLVABILITEITSRATIO'S									
 Solvabiliteitsratio	52,74	-25,8%	71,06	14,5%	62,08	-67,8%	192,67	-11,7%	218,14
 Eigen vermogen als percentage	64,98	13,3%	57,34	5,2%	54,52	63,6%	33,33	7,8%	30,91
 Totale schuldratio	0,54	-27%	0,74	-10,8%	0,83	-58,5%	2,00	-10,7%	2,24

Betalingsgedrag

Samenvatting betalingsinformatie

Dagen te laat	Trend indicator	Deel uw eigen betalingservaring
 		
Dit bedrijf	Trend indicator	Binnen de termijn
NL Gemiddelde		Meer dan 91 dagen

Facturen en Betalingen

Gemiddelde factuurwaarde	N/A
--------------------------	-----

Facturen beschikbaar	N/A
Betaald	N/A
Uitstaand	N/A
'Facturen en Betalingen' bevat informatie die Creditsafe geautomatiseerd verzamelt via geselecteerde bedrijven die gegevens leveren uit de debiteurenadministratie.	

Betalingservaringen klanten	
Aantal ervaringen	N/A
'Betalingservaringen klanten' bevat informatie die via de website is ingevoerd door Creditsafe gebruikers, gebaseerd op eigen betalingservaringen met klanten.	

Score

Kredietinformatie			
Huidige score (0-100)	90	Huidige kredietlimiet (€)	110,000
Score omschrijving	zeer goede kredietwaardigheid	Huidige aankooplimiet	
SCORE	OMSCHRIJVING		
74 - 100	Zeer goede kredietwaardigheid		
59 - 73	Goede kredietwaardigheid		
37 - 58	Kredietwaardig		
27 - 36	Krediet op onderpand		
0 - 26	Voorzichtig! alleen krediet verlenen naar uw eigen goeddunken		
LIMIET DEFINITIE			
De Creditsafe kredietlimieten worden berekend aan de hand van de jaarrekeningen, demografische kenmerken en branchegegevens. Een kredietlimiet geeft u een advies over het te verlenen krediet en het totale openstaande factuurbedrag op een gegeven moment.			

Internationale Score

A	Internationale Score Omschrijving	Zeer Laag Risico	De Creditsafe Internationale Score is een gestandaardiseerde score afgeleid van de normale Creditsafe score. Hierdoor kan een score vergelijking worden gemaakt tussen bedrijven in verschillende landen.
----------	------------------------------------------	------------------	-----------------------------------------------------------------------------------------------------------------------------------------------------------------------------------------------------------

Classificatiegeschiedenis

Datum	Score	Omschrijving
6-2-2015	68	goede kredietwaardigheid
1-11-2014	67	goede kredietwaardigheid

Limietgeschiedenis



Datum	Limiet
1-9-2015	88.000
6-2-2015	22.000
1-11-2014	21.500

Sectorvergelijking	
Activiteitscode	6420
Activiteitenbeschrijving	Financiële holdings
Gemiddelde kredietscore sector	65,98
Gemiddelde kredietlimiet sector	144,636

Concernrelaties

Samenvatting	
Groep – aantal ondernemingen	2
Linkages – aantal ondernemingen	0
Aantal landen	0

Hoogste moedermaatschappij	
Naam	Paramio Trading B.V.

Concernstructuur					
Bedrijfsnaam	Nummer	Safe number	Recentste jaarrekening	Creditsafe score waardering (0-100)	Limiet
- Paramio Trading B.V.	 17162869	NL00841623	31-12-2015	90	€110,000
-- Solero Trading B.V.	 17217199	NL00891951	31-12-2015	69	€88,000

Bedrijven die met dit adres overeenkomen				
Bedrijfsnaam	KvK-nummer	Score	Limiet	Laatste gearchiveerde accounts
Pim van Keulen Design	54640555	-	-	-
van Keulen Trading	17170302	-	-	-

Linkages

Failliet of Surseance

Faillissementsgegevens
Geen zoek resultaten gevonden

Directie

Directiegegevens (Personen)			
VOORNAAM	ACHTERNAAM	GEBORTE DATUM	POSITIE
Wilhelmina Antonia Christiana	van Keulen - Pouwels	27 maart 1964	Directeur

Directiegegevens (Bedrijven)

Historie

Historie			
Datum	Wijziging	Vorige waarde	Huidige waarde
06-08-2016	Nieuwe jaarverslagen gedeponeed		31/12/2015
01-09-2015	Nieuwe jaarverslagen gedeponeed		31/12/2014
01-11-2014	Nieuwe jaarverslagen gedeponeed		31/12/2013
26-09-2013	Nieuwe jaarverslagen gedeponeed		31/12/2012
11-04-2012	Nieuwe jaarverslagen gedeponeed		31/12/2011
27-10-2011	Telefoonnummer gewijzigd	332278	0499 332278
27-10-2011	Datum oprichting gewijzigd	01/02/2004	02/03/2004
08-08-2011	Nieuwe jaarverslagen gedeponeed		31/12/2010
02-01-2011	Nieuwe jaarverslagen gedeponeed		31/12/2009

KvK deponeringen (vanaf 20-12-2012)

Vuldatum	Gevuld evenement
14-07-2016	Deponering Jaarrekening
13-08-2015	Deponering Jaarrekening
16-10-2014	Deponering Jaarrekening
13-09-2013	Deponering Jaarrekening



© Creditsafe Nederland B.V.
Waldorpstraat 17
2521 CA 's-Gravenhage